

# Informativo Suíno Paulista

Órgão Oficial da Associação Paulista de Criadores de Suínos

## NOTA DE PESAR

Hoje, Salto perde um de seus grandes nomes do empreendedorismo. Com imensa tristeza, recebemos a notícia do falecimento de Natale Dalla Vecchia, um empresário visionário que dedicou sua vida ao crescimento das Lojas Cem, dando continuidade ao legado iniciado por seu pai em uma pequena bicicletaria em nossa cidade.

Seu trabalho e dedicação transformaram não apenas o comércio, mas também a vida de muitas pessoas, gerando oportunidades e desenvolvimento. Seu impacto será lembrado para sempre.

A APCS se solidariza com a família Dalla Vecchia, amigos e colaboradores das Lojas Cem neste momento de dor. Senhor Natale, é pai de Weber Della Vecchia, que foi Vice-Presidente da APCS e Suinocultor por inúmeras décadas.

Descanse em paz, Natale.



O velório será hoje das 11:00h às 22:00h, na Funerária Saltense - R. Floriano Peixoto, 247, Centro, Salto/SP.

## ENCONTRO TÉCNICO & COMERCIAL

### Encontro Técnico & Comercial

📅 04 de abril   🕒 08h às 13h   📍 Hotel Premium - Campinas/SP

**Programação - Schippers**

**Lucro ou Prejuízo?**  
Como a Higiene Define Seus Resultados na Suinocultura

- 08h às 8h10 - Recepção
- 08h20 às 09h10 - Sua granja está preparada para reduzir desafios e maximizar a produção?  
Palestrante: Marcel Scheffer - Especialista HyCare
- 09h10 às 10h - Água suja, lucro pelo ralo. O Impacto da qualidade da água de bebida  
Palestrante: Ariel Viana - Especialista HyCare
- 10h às 10h20 - Bate Papo
- 10h20 às 10h40 - Coffee Break - oferecido pela empresa Schippers

**Programação - Suiaves**

**Tributirinas**  
Uma nova abordagem na nutrição de suínos

- 10h40 às 10h50 - Recepção
- 10h50 às 12h40 - Tributirinas: uma nova abordagem na nutrição de suínos  
Palestrante: Leonardo Silva - Zootecnista
- 12h40 às 13h - Bate Papo
- 13h às 14h - Almoço - oferecido pela empresa Suiaves

Organização

Apoio

# Informativo Suíno Paulista

Órgão Oficial da Associação Paulista de Criadores de Suínos

## VISITA NA GRANJA



**AVALIAÇÃO DO CONSÓRCIO**

**JA AGROPECUÁRIA**

HOLAMBRA/SP

---

08 DE ABRIL DE 2025






**AVALIAÇÃO DO CONSÓRCIO**

**FAZENDA BRASIL**

JAMBEIRO/SP

---

14 DE ABRIL DE 2025







## AGENDA CONSÓRCIO

**ATENÇÃO**  
ESSAS DUAS TOMADAS DE PREÇO

**Alimentação no sistema novo**

**TP 372 - Aminoácidos**  
Entrega para: MAIO de 2025  
01/04/2025 até 03/04/2025  
Abertura - 08h  
Encerramento - 17h30  
Prazo para os Consorciados alimentarem o sistema.

**TP 1064 - Antibióticos**  
Entrega para: MAIO de 2025  
01/04/2025 até 03/04/2025  
Abertura - 08h  
Encerramento - 17h30  
Prazo para os Consorciados alimentarem o sistema.

**ATENÇÃO**

**Alimentação no sistema novo**

**TP 124 - Injetáveis**

Entrega para:  
MAIO, JUNHO E JULHO de 2025  
01/04/2025 até 04/04/2025

Abertura - 08h  
Encerramento - 17h30

Prazo para os Consorciados alimentarem o sistema.




**ATENÇÃO**  
ESSAS DUAS TOMADAS DE PREÇO

**Alimentação no sistema novo**

**TP 372 - Aminoácidos**  
Entrega para: MAIO de 2025  
04/04/2025 até 08/04/2025  
Abertura - 08h  
Encerramento - 17h30  
Prazo para os Fornecedores alimentarem o sistema.

**TP 1064 - Antibióticos**  
Entrega para: MAIO de 2025  
04/04/2025 até 08/04/2025  
Abertura - 08h  
Encerramento - 17h30  
Prazo para os Fornecedores alimentarem o sistema.




**ATENÇÃO**

**Alimentação no sistema novo**

**TP 124 - Injetáveis**

Entrega para:  
MAIO, JUNHO E JULHO de 2025  
07/04/2025 até 09/04/2025

Abertura - 08h  
Encerramento - 17h30

Prazo para os Fornecedores alimentarem o sistema.




**COMISSÃO DE LICITAÇÃO**

TP 372 - Aminoácidos

**11 DE ABRIL DE 2025**  
**14 HORAS**

Favor confirmar presença

Reunião online via zoom



**COMUNICADO IMPORTANTE**

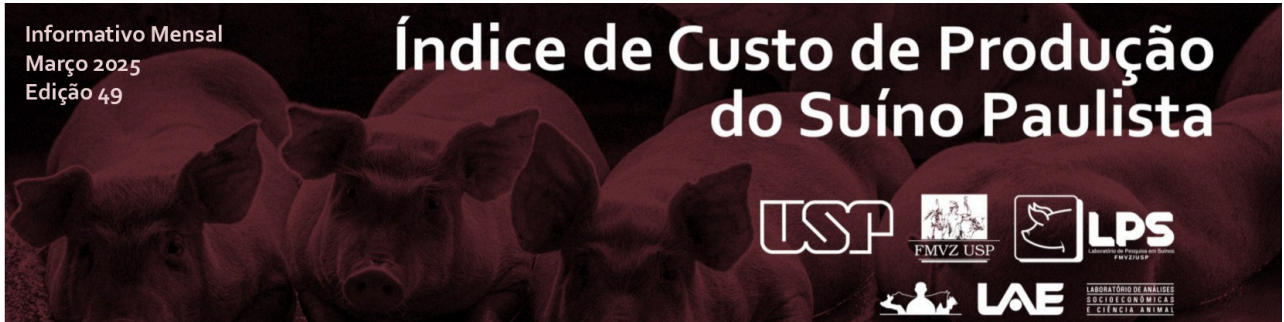
Prezado Consorciado;

Na intenção de comprarmos em grupo com melhor preço, solicitamos o envio da demanda de MACROS para entrega em MAIO/2025 até o dia 17/04/2025!




# Informativo Suíno Paulista

Órgão Oficial da Associação Paulista de Criadores de Suínos



Na edição de março do Informativo Mensal do Índice de Custo de Produção do Suíno Paulista (ICPS), observou-se aumento nos custos de produção do suíno terminado no estado de São Paulo em relação a fevereiro de 2025. Para as granjas de ciclo completo ICPS500 e ICPS2000, os aumentos foram de 4,83% e 10,47%, respectivamente (Tabela 1).

**Tabela 1. Comparativo dos custos de produção do suíno terminado nos meses de fevereiro e março de 2025 no estado de São Paulo.**

Granja	Fevereiro/25			Março/25			Variação (%)
	R\$/kg	R\$/@	R\$/cevado*	R\$/kg	R\$/@	R\$/cevado*	
ICPS <sub>500</sub>	8,75	164,06	962,48	9,17	171,99	1.009,00	+4,83
ICPS <sub>2000</sub>	7,54	141,33	829,16	8,33	156,13	915,98	+10,47

\*Considerou-se como cevado o animal de terminação com 110kg de peso vivo

Nas granjas paulistas com até 500 matrizes alojadas (ICPS500), os custos operacionais (COP) representaram 88,00% do custo total (CT), totalizando R\$ 8,07 por kg de suíno terminado. Por outro lado, nas granjas com 501 a 2000 matrizes (ICPS2000), os COP corresponderam a 84,11% do CT, atingindo R\$ 7,00 por kg. Os COP incluem a soma dos custos variáveis (CV) e dos custos fixos operacionais (CFOP), enquanto o CT abrange os COP acrescidos dos custos de oportunidade (CO), relacionados ao uso do capital e da terra. A distribuição dos custos — CV, CFOP e CO — no custo total está detalhada na Tabela 2.

**Tabela 2. Participação dos componentes de custo no custo total em março de 2025.**

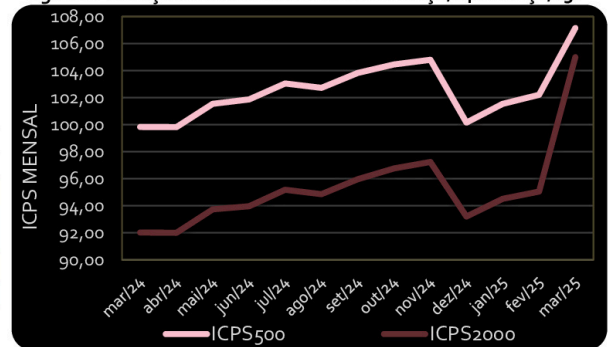
Tipos de custo	ICPS <sub>500</sub>	ICPS <sub>2000</sub>
	R\$/kg	R\$/kg
Variáveis	6,55	5,89
Fixos (exceto remuneração do capital e da terra)	1,52	1,11
Remuneração do capital e da terra	1,10	1,33
Total	9,17	8,33

O aumento nos custos de produção no mês de março resultou da interação dinâmica de diversos fatores, impactando diretamente todas as categorias de custos. Na categoria de custos variáveis, houve uma elevação nos preços de insumos alimentares, como milho, farelo de soja e farelo de trigo, o que aumentou o custo médio das formulações (+4,78% - ICPS500; +4,61% - ICPS2000), item de grande representatividade no custo total. Esse aumento foi impulsionado pelas flutuações do dólar, que têm aquecido a demanda internacional e elevado os preços das commodities brasileiras. Na categoria de custos fixos operacionais, ocorreu a atualização dos preços de itens do inventário físico, com a maioria apresentando aumento. Esse reajuste impactou diretamente custos como

manutenção e depreciação dos ativos, dois dos principais componentes do custo total. Por fim, na categoria de custos de oportunidade, verificou-se um aumento histórico da taxa Selic, que atingiu seu maior valor em 20 anos (14,25% ao ano), impactando diretamente a remuneração sobre o capital de giro. Além disso, a taxa de juros de longo prazo, utilizada para remunerar o capital imobilizado, e o valor do arrendamento de terra na região do estudo também registraram aumentos. A combinação desses fatores resultou na elevação dos custos totais, evidenciando a interdependência entre os diferentes componentes do índice. O detalhamento dos custos pode ser observado na Tabela 3.

Em comparação com o mesmo período do ano anterior (março de 2024), o indicador apresentou um aumento significativo, com acréscimos de 7,34 pontos percentuais para o ICPS500 e 14,12 pontos percentuais para o ICPS2000. A evolução mensal do ICPS ao longo dos últimos 13 meses está ilustrada na Figura 1.

**Figura 1. Variação dos índices de custo de março/24 a março/25.**



Em março de 2025, o preço de comercialização do suíno terminado registrou uma queda de 8,54%. Em períodos de alta nos custos, é essencial adotar uma gestão estratégica baseada em dados reais da atividade para garantir a viabilidade a longo prazo. Nesse contexto, uma análise detalhada dos custos torna-se indispensável para a tomada de decisões informadas. Para calcular os custos do seu sistema, você pode solicitar gratuitamente nosso modelo. Além disso, acompanhe mensalmente a evolução dos custos do suíno paulista inscrevendo-se para receber o informativo. Basta enviar um e-mail para [icps@usp.br](mailto:icps@usp.br). Também é possível acessar as edições anteriores do ICPS [clikando aqui!](#)

# Informativo Suíno Paulista

Órgão Oficial da Associação Paulista de Criadores de Suínos

## Considerações da análise de custos

Este informativo de custos faz parte da dissertação de mestrado da Zootecnista Laya Kannan S. Alves, intitulado “Desenvolvimento de modelo de cálculo e de indicador de custos de produção de suínos”, e foi desenvolvido sob orientação dos Professores Dr. Cesar Augusto Pospissil Garbossa, Dr. Augusto Hauber Gameiro e Dra. Camila Raineri. Para calcular os custos de produção apresentados acima, foram utilizados procedimentos metodológicos descritos na literatura científica. Realizou-se o estudo de caso em granjas produtoras comerciais de suínos em ciclo completo do estado de São Paulo, das quais dados foram coletados e descritos em modelo matemático desenvolvido em planilha eletrônica no software Microsoft Excel®. Os dados foram alocados, organizados e as equações matemáticas foram revisadas e validadas por profissionais e técnicos do setor. As informações levantadas serviram de subsídio para delinear as duas propriedades representativas, no entanto, os custos apresentados neste informativo representam as características mais comuns de uma propriedade produtora de suínos em ciclo completo no estado de São Paulo. Os principais coeficientes técnicos levantados foram descritos na Tabela 4, a seguir, os quais serão atualizados regularmente para acompanhar a evolução tecnológica da atividade.

Tabela 4. Coeficientes técnicos produtivos das propriedades representativas das produções de suínos estudadas.

Indicadores zootécnicos	ICPS <sub>500</sub>	ICPS <sub>2000</sub>
Nº matrizes alojadas	274	1750
Nº de matrizes em gestação coletiva	0	24,0
Idade 1ª cobertura (dias)	225	230
Grupo semanal (nº médio de fêmeas)	13,81	87,10
Taxa de parto (%)	90,00	90,80
Média de nascidos vivos por parto	14,24	14,24
Peso ao nascimento (kg)	1,21	1,21
Intervalo desmama cio (dias)	5,73	7,30
Intervalo entre partos (dias)	152,73	153,58
Partos/porca/ano	2,39	2,38
Desmamados/porca/ano	31,31	30,79
kg de leitões desmamados/porca/ano	194,11	182,63
Cevados vendidos/porca/ano	29,15	29,28
kg de cevados vendidos/porca/ano	3207,02	3220,33
Dias não produtivos (por ciclo)	14,73	15,58
Idade ao desmame	24	24
Peso ao desmame (kg)	6,20	5,90
Peso ao abate (kg)	110,0	110,0
Conversão alimentar de rebanho	2,67	2,67

**Agradecimentos:** À Fundação de Amparo à Pesquisa de São Paulo (FAPESP), processo número 2019/17453-4; à Associação Paulista dos Criadores de Suínos (APCS); a todos os produtores suínícolas do estado de São Paulo; à Faculdade de Medicina Veterinária e Zootecnia (FMVZ), da Universidade de São Paulo (USP); ao Programa Unificado de Bolsas de Estudo da USP (PUB); e aos colegas do Laboratório de Análises Socioeconômicas e Ciência Animal (LAE/FMZ/USP), do Laboratório de Pesquisa em Suínos (LPS/FMVZ/USP) e do Laboratório de Estudos em Agronegócios, da Universidade Federal de Uberlândia (LEA/FAMEV/UFU).

**Cadastre-se para ser nosso informante mensal de preços de insumos, e/ou para receber gratuitamente a planilha de cálculo de custos de produção de suínos!**

Para mais detalhes sobre o estudo, envie um e-mail para [layakannan@usp.br](mailto:layakannan@usp.br) ou [icps@usp.br](mailto:icps@usp.br).

*Elaboração:* MSc. Laya Kannan Silva Alves; MV. Fernanda Mariane dos Santos; Artur Yuti Shimada de Carvalho; Giovanni Luis Santos de França; Dra. Camila Raineri; Dr. Augusto Hauber Gameiro; Dr. Cesar Augusto Pospissil Garbossa. *Identidade visual:* Rita Maria de Souza.

# Informativo Suíno Paulista

Órgão Oficial da Associação Paulista de Criadores de Suínos

## Considerações metodológicas

As granjas ICPS são unidades representativas da suinocultura paulista, sendo a ICPS<sub>500</sub> uma categorização para propriedades com até 500 matrizes, e a ICPS<sub>2000</sub> para granjas com 501 a 2000 matrizes alojadas. O método de alocação dos custos contempla três categorias: i) custos variáveis (alimentação do rebanho; despesas veterinárias com vacinas e medicamentos; manejos reprodutivos; bens de consumo como luvas e agulhas, dentre outros; despesas com transporte, carregamento e seguros; e outras despesas variáveis, como ICMS, FUNRURAL e outras taxas variáveis); ii) custos fixos (mão de obra assalariada; despesas com telefonia, internet, energia e combustíveis; depreciações de ativos biológicos, benfeitorias, instalações, máquinas e equipamentos; manutenção destes mesmos itens; e outras despesas fixas, como o ITR, impostos e taxas fixas); iii) custo de oportunidade do capital e da terra (remunerações sobre o capital imobilizado; capital de giro; e remuneração da terra). Desta forma, todos os itens de custo foram alocados de acordo com a Teoria Econômica. A análise de todos os custos faz necessária para evitar a descapitalização do suinocultor. O detalhamento da participação destes itens de custo sobre o custo total pode ser observado a seguir, nas Figuras 2 e 3 e na Tabela 3.

Figura 2. Participação dos custos no custo total para a propriedade representativa com até 500 matrizes alojadas.

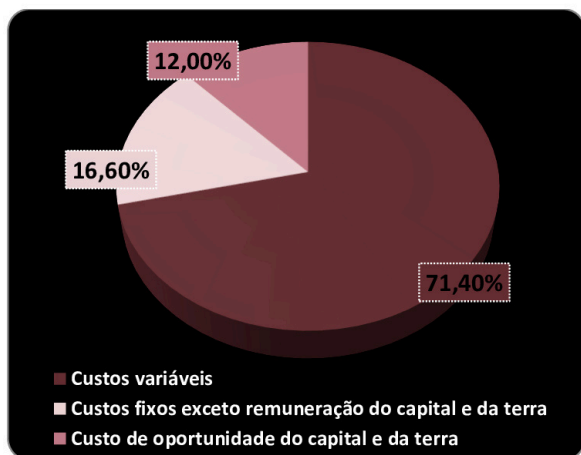


Figura 3. Participação dos custos no custo total para a propriedade representativa com até 2000 matrizes alojadas.

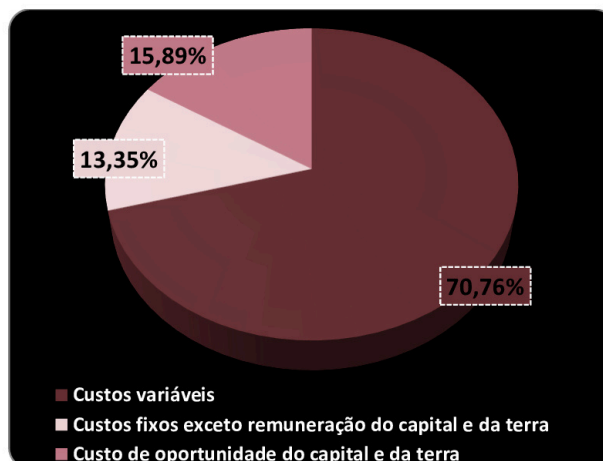


Tabela 3. Participação dos itens de custo na composição do custo total do suíno terminado em fevereiro de 2025.

Item de custo	ICPS <sub>500</sub>		ICPS <sub>2000</sub>	
	% do CT	R\$/kg	% do CT	R\$/kg
Alimentação	57,22	5,25	57,42	4,78
Custo de oportunidade do capital e da terra	12,00	1,10	15,89	1,32
Sanidade	8,61	0,79	9,40	0,78
Mão de obra	8,37	0,77	4,61	0,38
Manutenções	3,49	0,32	4,30	0,36
Depreciações	2,28	0,21	2,84	0,24
Energia e combustíveis	1,95	0,18	1,05	0,09
Taxas e impostos	2,27	0,21	2,54	0,21
Transporte e seguros	1,42	0,13	0,33	0,03
Bens de consumo	1,31	0,11	0,56	0,05
Manejo reprodutivo	1,04	0,10	1,05	0,09
Telefonia e internet	0,04	0,003	0,01	0,0005
<b>Total</b>	<b>100</b>	<b>9,17</b>	<b>100</b>	<b>8,33</b>